




## DEMONSTRAÇÃO DOS RESULTADOS POR NATUREZAS

(Montantes expressos em Euro)

RENDIMENTOS E GASTOS	NOTAS	PERÍODOS	
		2018	2017
Vendas e serviços prestados	16	2.468.242,52	2.729.045,19
Subsídios, doações e legados à exploração	17	4.158.862,71	3.868.648,85
Custo das mercadorias vendidas e das matérias consumidas	8	(526.720,65)	(510.865,28)
Fornecimentos e serviços externos	18	(1.609.434,15)	(1.641.424,52)
Gastos com o pessoal	19	(4.677.801,73)	(4.574.639,62)
Outros rendimentos	20	193.572,62	227.387,46
Outros gastos	21	(15.858,44)	(38.337,86)
<b>Resultado antes de depreciações, gastos de financiamento e impostos</b>		<b>(9.137,12)</b>	<b>59.814,22</b>
Gastos/reversões de depreciação e de amortização	4	(97.175,53)	(100.903,58)
<b>Resultado operacional (antes de gastos de financiamento e impostos)</b>		<b>(106.312,65)</b>	<b>(41.089,36)</b>
Juros e rendimentos similares obtidos	22	200,00	804,17
Juros e gastos similares suportados	22	(73,53)	(192,33)
<b>Resultado antes de impostos</b>		<b>(106.186,18)</b>	<b>(40.477,52)</b>
Imposto sobre o rendimento do período			
<b>Resultado líquido do período</b>		<b>(106.186,18)</b>	<b>(40.477,52)</b>

12 de Março de 2019



Mesa Administrativa



Contabilista Certificado